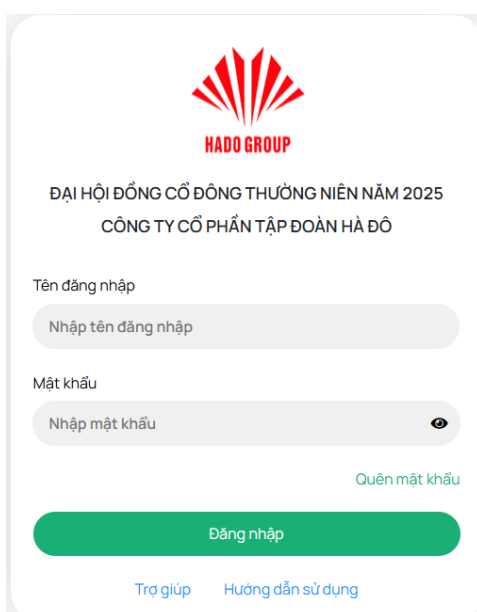


HƯỚNG DẪN THAM DỰ ĐẠI HỘI ĐỒNG CỔ ĐÔNG THƯỜNG NIÊN NĂM 2025 TRÊN HỆ THỐNG BỎ PHIẾU ĐIỆN TỬ CÔNG TY CỔ PHẦN TẬP ĐOÀN HÀ ĐÔ

CÔNG TY CỔ PHẦN TẬP ĐOÀN HÀ ĐÔ (HDG) xin gửi tới các Quý cổ đông/người đại diện theo ủy quyền của cổ đông (Sau đây gọi chung là các “Đại biểu”) *Hướng dẫn đăng nhập, tham dự, biểu quyết và bầu cử trên Hệ thống bỏ phiếu điện tử EzGSM* được cung cấp bởi Công ty cổ phần Chứng khoán FPT như sau:

1. Đăng nhập vào hệ thống bỏ phiếu điện tử

Để tham dự cuộc họp Đại hội đồng cổ đông thường niên năm 2025 của Công ty Cổ phần Tập đoàn Hà Đô, Đại biểu vui lòng truy cập vào website <https://hdg.ezgsm.fpts.com.vn/> và đăng nhập vào hệ thống theo thông tin đã được gửi trong Thông báo mời họp đã được gửi cho Đại biểu.



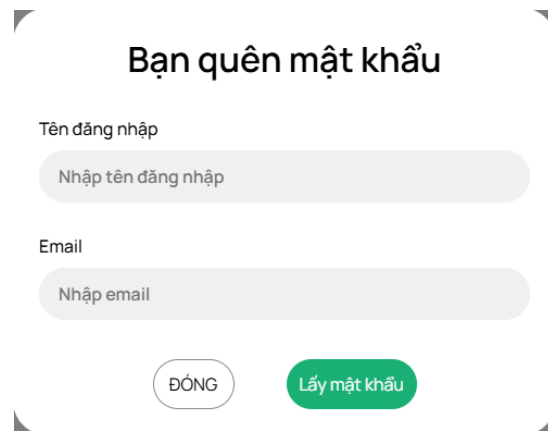
Để sử dụng giao diện tiếng Anh, Đại biểu vui lòng nhấn vào biểu tượng tại góc trên



cùng bên trái.

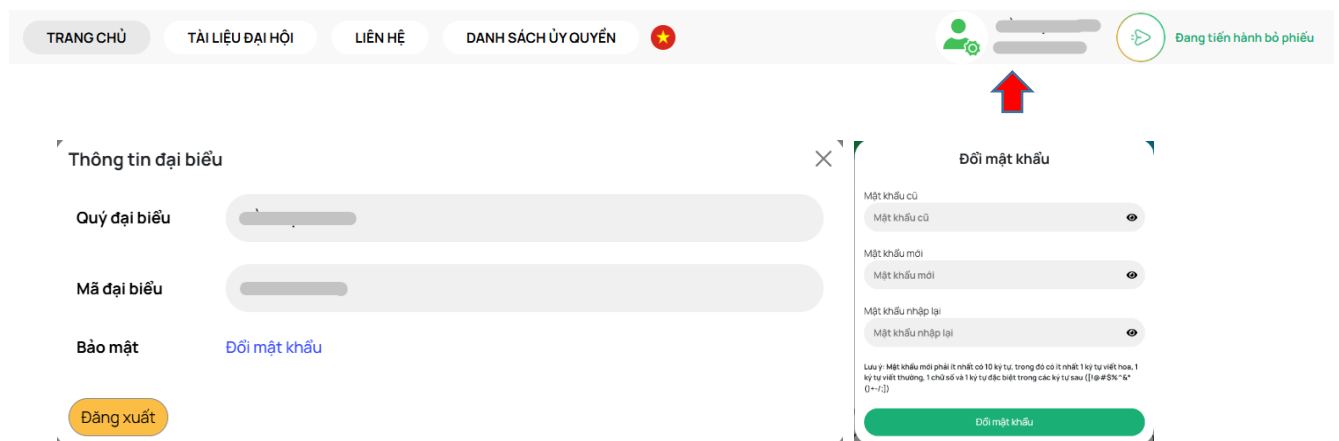
Trường hợp quên mật khẩu truy cập, Đại biểu nhấn **“Quên mật khẩu”**, nhập Tên đăng nhập và địa chỉ email (Thông tin email theo danh sách cổ đông ngày **24/03/2026** do Tổng công ty Lưu ký và Bù trừ chứng khoán Việt Nam (VSDC) cung cấp). Mật khẩu truy cập vào hệ thống sẽ được gửi đến Đại biểu thông qua địa chỉ email hợp lệ. Trường hợp Đại biểu chưa lưu ký cổ phiếu hoặc đã lưu ký cổ phiếu nhưng chưa đăng ký địa

chỉ email tại Công ty chứng khoán nơi mở tài khoản lưu ký cổ phiếu HDG, vui lòng liên hệ trực tiếp đến Ban tổ chức ĐHĐCĐ được ghi trên Thông báo mời họp để được hỗ trợ lấy lại thông tin đăng nhập.

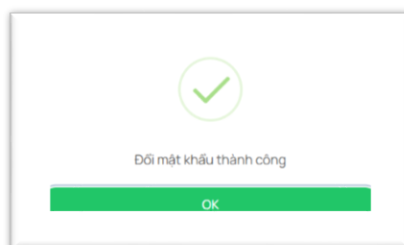


2. Đổi mật khẩu

Công ty Cổ phần Tập đoàn Hà Đô khuyến nghị Đại biểu khi nhận được thông tin đăng nhập, bao gồm tên đăng nhập và mật khẩu, nên truy cập vào hệ thống để tiến hành đổi mật khẩu đăng nhập để đảm bảo bảo mật thông tin.



Sau khi hoàn tất ghi nhận thông tin và ấn “Đổi mật khẩu”, hệ thống sẽ tự động gửi thông báo cho Đại biểu như sau:



3. Xác nhận tham dự Đại hội

Tại màn hình Trang chủ, Đại biểu kiểm tra thông tin cá nhân được hiển thị và tình trạng Đại hội. Đại biểu nhấn **ĐĂNG KÝ THAM DỰ** →, sau đó tích chọn “**Đồng ý với các điều khoản trên**” và nhấn nút “**Xác nhận**” để hoàn thành đăng ký dự họp.

XÁC NHẬN THAM DỰ ĐẠI HỘI
ĐỒNG CỔ ĐÔNG

- Đại biểu xác nhận tham dự tại bước này được tính là tham dự Đại hội hợp lệ.
- Đại biểu không được hủy xác nhận tham dự đại hội hoặc ủy quyền cho tổ chức cá nhân khác tham dự Đại hội.

Đồng ý với các điều khoản trên

ĐÓNG XÁC NHẬN

Sau khi ấn “**Xác nhận**”, hệ thống sẽ tự động gửi thông báo cho Đại biểu như sau:

Thông báo
Đăng ký dự họp thành công

ĐÓNG

4. Biểu quyết – Bầu cử trực tuyến

Hệ thống bỏ phiếu điện tử sẽ được mở chính thức từ **09h00 ngày 10/04/2026** cho đến khi Chủ tọa thông báo kết thúc nội dung biểu quyết hoặc kết thúc cuộc họp Đại hội đồng cổ đông thường niên năm 2025 của Công ty diễn ra vào ngày **24/04/2026**. Kết thúc thời gian bỏ phiếu của một nội dung biểu quyết, Hệ thống bỏ phiếu điện tử sẽ không ghi nhận thêm kết quả bỏ phiếu điện tử ứng với nội dung biểu quyết đó từ các Đại biểu.

Đại biểu thực hiện tích chọn mục “**Biểu quyết – Bầu cử**” để tiến hành bỏ phiếu điện tử với các nội dung thuộc thẩm quyền thông qua của Đại hội đồng cổ đông.

TRANG CHỦ TÀI LIỆU ĐẠI HỘI LIÊN HỆ DANH SÁCH ỦY QUYỀN

26 [ĐÃ THAM DỰ](#) → [ỦY QUYỀN](#) → [BIỂU QUYẾT - BẦU CỬ](#) →

Đang tiến hành bỏ phiếu

Thời gian dự kiến còn lại: 29 Ngày 4 Giờ 10 Phút

Tham dự dự kiến đến: 12:30 | 24/04/2026

Tổng SL phiếu BQ đại diện SL phiếu BQ sở hữu SL phiếu BQ đã ủy quyền SL phiếu BQ nhận ủy quyền

a. Biểu quyết thông qua các nội dung tại Đại hội

Tại cuộc họp Đại hội đồng cổ đông thường niên năm 2025 của Công ty Cổ phần Tập đoàn Hà Đô có **02 (hai) lần biểu quyết** theo nội dung chương trình Đại hội đã được gửi đến Quý cổ đông và công bố trên website của Công ty, cụ thể:

❖ **Biểu quyết lần thứ 1:**

Biểu quyết lần 01

Hướng dẫn biểu quyết

SL phiếu BQ đại diện: Chọn nhanh

Nội dung 01 Thông qua danh sách Ban kiểm phiếu	<input type="radio"/>	<input type="radio"/>	<input type="radio"/>
	Tán thành	Không tán thành	Không có ý kiến
Nội dung 02 Thông qua Chương trình Đại hội	<input type="radio"/>	<input type="radio"/>	<input type="radio"/>
	Tán thành	Không tán thành	Không có ý kiến
Nội dung 03 Thông qua Quy chế làm việc tại ĐHĐCĐ thường niên năm 2025	<input type="radio"/>	<input type="radio"/>	<input type="radio"/>
	Tán thành	Không tán thành	Không có ý kiến

❖ **Biểu quyết lần thứ 2:**

Biểu quyết lần 02

Hướng dẫn biểu quyết

Số lượng phiếu biểu quyết đại diện: Chọn Nhanh

Nội dung 01 Thông qua Báo cáo hoạt động của Ban Điều hành về kết quả hoạt động SXKD năm 2025 và kế hoạch năm 2026	<input type="radio"/>	<input type="radio"/>	<input type="radio"/>
	Tán thành	Không tán thành	Không có ý kiến
Nội dung 02 Thông qua Báo cáo của HĐQT tại cuộc họp Đại hội đồng cổ đông thường niên năm 2025	<input type="radio"/>	<input type="radio"/>	<input type="radio"/>
	Tán thành	Không tán thành	Không có ý kiến
Nội dung 03 Thông qua Báo cáo hoạt động của thành viên Hội đồng quản trị độc lập trong Ủy ban kiểm toán tại cuộc họp Đại hội đồng cổ đông thường niên năm 2025	<input type="radio"/>	<input type="radio"/>	<input type="radio"/>
	Tán thành	Không tán thành	Không có ý kiến
Nội dung 04 Thông qua Báo cáo tài chính riêng lẻ và hợp nhất năm 2025 đã được kiểm toán	<input type="radio"/>	<input type="radio"/>	<input type="radio"/>
	Tán thành	Không tán thành	Không có ý kiến

<p>Nội dung 05</p> <p>Thông qua nội dung lựa chọn đơn vị kiểm toán báo cáo tài chính năm 2026</p>	<input type="radio"/>	<input type="radio"/>	<input type="radio"/>
	Tán thành	Không tán thành	Không có ý kiến
<p>Nội dung 06</p> <p>Thông qua kết quả hoạt động kinh doanh, phương án phân phối lợi nhuận và tỷ lệ chi trả cổ tức năm 2025</p>	<input type="radio"/>	<input type="radio"/>	<input type="radio"/>
	Tán thành	Không tán thành	Không có ý kiến
<p>Nội dung 07</p> <p>Thông qua Kế hoạch kinh doanh và tỷ lệ chi trả cổ tức dự kiến năm 2026</p>	<input type="radio"/>	<input type="radio"/>	<input type="radio"/>
	Tán thành	Không tán thành	Không có ý kiến
<p>Nội dung 08</p> <p>Thông qua tổng mức thù lao, chi phí chi trả cho HĐQT và các ủy ban trực thuộc HĐQT trong năm 2025 và dự kiến mức thù lao, chi phí chi trả cho HĐQT và các ủy ban trực thuộc HĐQT năm 2026</p>	<input type="radio"/>	<input type="radio"/>	<input type="radio"/>
	Tán thành	Không tán thành	Không có ý kiến

Với các nội dung biểu quyết, Đại biểu tick chọn 1 trong 3 ô: **Tán thành**, **Không tán thành** hoặc **Không có ý kiến**, sau đó Đại biểu thực hiện nhấn “**Biểu quyết**”, hệ thống sẽ ghi nhận và lưu lại kết quả biểu quyết.

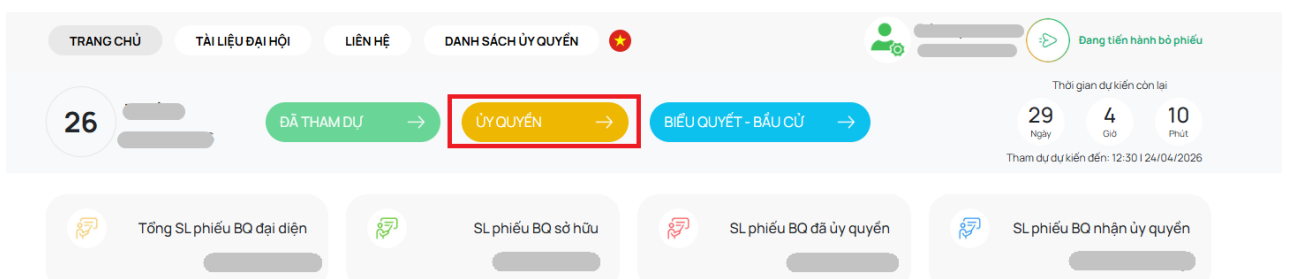
Đại biểu đã biểu quyết các nội dung tại Đại hội, trước khi Chủ tọa thông báo kết thúc thời gian biểu quyết của nội dung đó, có thể thay đổi kết quả biểu quyết bằng cách nhấn nút **THAY ĐỔI BIỂU QUYẾT** sau đó chọn lại 1 trong 3 ô: **Tán thành**, **Không tán thành**

hoặc **Không có ý kiến** và nhấn **BIỂU QUYẾT** để hệ thống ghi nhận kết quả biểu quyết mới.

Đại biểu có thể thay đổi kết quả biểu quyết nhiều lần nhưng không thể hủy kết quả biểu quyết. Hệ thống bỏ phiếu điện tử chỉ ghi nhận kết quả biểu quyết cuối cùng tại thời điểm kết thúc thời gian bỏ phiếu của từng lần biểu quyết theo điều hành của Chủ tọa.

5. Ủy quyền

Cổ đông không tham dự cuộc họp Đại hội đồng cổ đông có thể ủy quyền cho người khác tham dự và biểu quyết các vấn đề thuộc chương trình Đại hội. Cổ đông thực hiện thao tác ủy quyền trực tuyến bằng cách tích chọn như sau:



Cổ đông lựa chọn ủy quyền cho cổ đông hoặc người nhận ủy quyền khác bằng cách tích chọn vào ô trống trước các lựa chọn này. Cổ đông điền thông tin theo yêu cầu và số lượng cổ phần ủy quyền, sau đó nhấn **ỦY QUYỀN** để ghi nhận ủy quyền trên hệ thống. Hệ thống sẽ tự động gửi thông báo cho cổ đông như sau:

Bên nhận ủy quyền

Người nội bộ của Công ty Đại biểu khác Người nhận ủy quyền khác

Thông tin cá nhân

Nhập Số ĐKNSH người nhận ủy quyền dưới đây!

Số ĐKNSH

Số phiếu biểu quyết nhận ủy quyền

Mã Đại biểu

Họ và tên

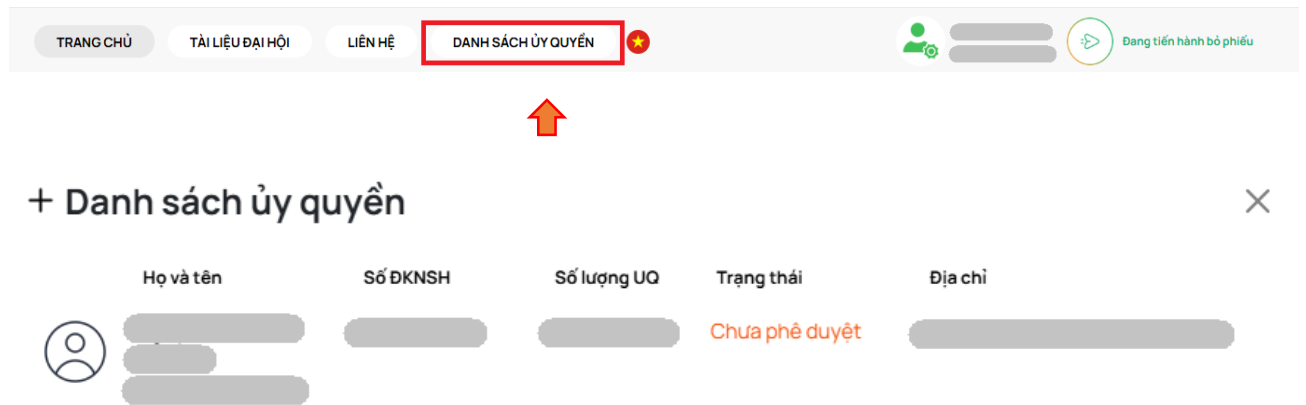
Quốc tịch

Địa chỉ

Chức danh



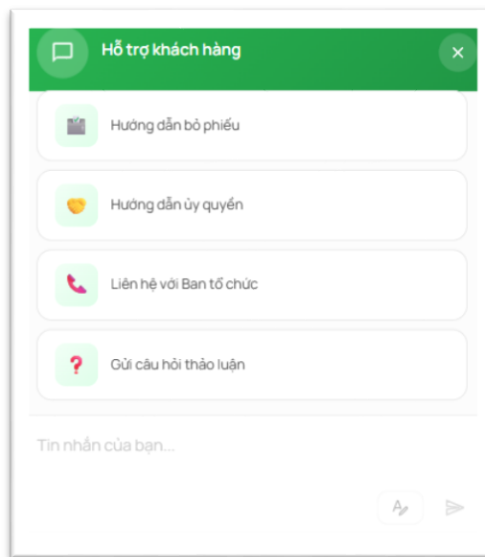
Sau khi thực hiện thao tác nêu trên, ủy quyền của cổ đông ở trạng thái “**Chưa phê duyệt**”. Quý cổ đông có thể Hủy ủy quyền hoặc tiến hành in Giấy ủy quyền và gửi bản cứng về địa chỉ liên hệ Ban tổ chức ĐHĐCĐ theo quy định tại Thông báo mời họp.



Sau khi nhận được Giấy ủy quyền hợp lệ của cổ đông, Ban tổ chức ĐHĐCĐ sẽ tiến hành phê duyệt ủy quyền và chính thức ghi nhận số lượng cổ phần ủy quyền cho Bên nhận ủy quyền. Cổ đông đã ủy quyền vẫn có thể truy cập hệ thống nhưng không có quyền biểu quyết – bầu cử.

6. Thảo luận

Quý Đại biểu vui lòng gửi câu hỏi thảo luận tại mục “Gửi câu hỏi thảo luận” trong cửa sổ Hỗ trợ khách hàng, hoặc liên hệ trực tiếp với Ban Tổ chức thông qua mục “Liên hệ với Ban tổ chức” để được hỗ trợ kịp thời.



7. Các tính năng khác:

- **Tính năng livestream:** Trong ngày tổ chức Đại hội, cổ đông có thể thực hiện việc theo dõi diễn biến và tiến trình họp Đại hội đồng cổ đông theo thời gian thực bằng cách nhấn vào biểu tượng “**Xem trực tiếp đại hội**”



ĐẠI HỘI ĐỒNG CỔ ĐÔNG THƯỜNG NIÊN NĂM 2025 CÔNG TY CỔ PHẦN TẬP ĐOÀN HÀ ĐÔ



Xem trực tiếp đại hội

- **Tài liệu đại hội:** Tất cả các tài liệu phục vụ cuộc họp Đại hội đồng cổ đông được đăng tải tại mục Tài liệu Đại hội trên hệ thống EzGSM. Cổ đông sau khi nhấn vào tab TÀI LIỆU ĐẠI HỘI, tiếp tục nhấn vào từng tài liệu để xem và tải tài liệu.



- **Liên hệ:** Mọi ý kiến thắc mắc hoặc câu hỏi chất vấn của Đại biểu xin vui lòng gửi tới Ban tổ chức ĐHĐCĐ theo thông tin tại tab LIÊN HỆ.

